

Instrucciones de acceso a los SEMINARIOS ONLINE

Correo de acceso a la sesión

1



Estimado/a Mariano:

Gracias por registrarse para "Test de procedimientos".

Envíe sus preguntas y comentarios a: ccapelli@canalempresarial.es

Cómo unirse al seminario web

Este seminario web se celebra 2 veces. Está previsto que asista a todas las 2 sesiones.

mié, 12 de feb de 2014 a las 12:30 - 13:30 CET

jue, 13 de feb de 2014 a las 12:30 - 13:30 CET

[Añadir al calendario](#)

1. Haga clic en el enlace para unirse al seminario web en la fecha y la hora especificadas:

<https://global.qotowebinar.com/join/173483500037195778/711781358>

Nota: Es recomendable que no comparta este vínculo. Es solo para usted.

2. Elija una de las siguientes opciones de audio:

PARA USAR EL AUDIO DE SU EQUIPO:

Cuando el seminario web comience, se conectará al audio con el micrófono y los altavoces de su equipo (VoIP). Se recomiendan unos auriculares.

Id. de seminario web: 149-510-427

[Ver los requisitos del sistema](#)

Para cancelar este registro

Si no puede asistir a este seminario web, puede [cancelar su registro](#) en cualquier momento.

Una vez aceptada tu matrícula en la ECLAP, recibirás un correo electrónico con las instrucciones de acceso

Este es tu enlace para acceder a la sesión.

Podrás acceder a la sesión con 30 minutos de antelación a la hora de comienzo

Debes tener:



Ordenador, Tablet o Smartphone conectado a Internet (preferiblemente banda ancha) con altavoces o auriculares

30 minutos antes del seminario online

1. Haga clic en el enlace para unirse al seminario web en la fecha y la hora especificadas:

<https://global.gotowebinar.com/join/173483500037195778/71>

CLIC!



Instalación del software de acceso a la plataforma

Si es la primera vez que accedes a una sesión online, te solicitará que instales el software necesario para acceder.



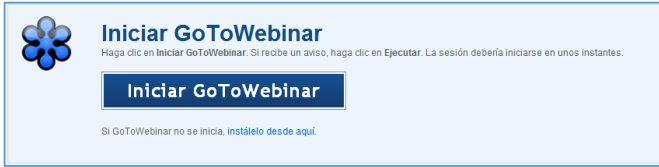
Una vez instalado...

Tu navegador te puede solicitar permiso para ejecutar la aplicación Gotowebinar, a través de la cual realizaremos las sesiones online.

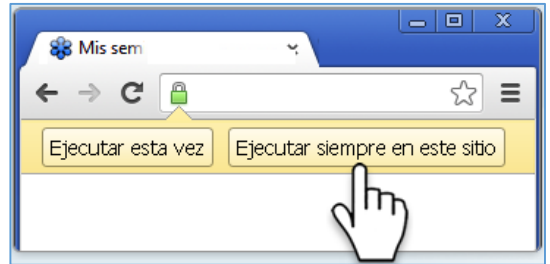
Por favor, pulsa sobre la opción:

Ejecutar aplicación

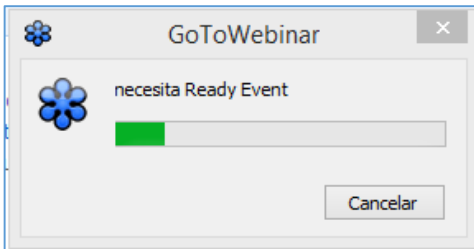
Si ya tienes la aplicación instalada, simplemente te pedirá que la ejecutes



Has habilitado el complemento de Citrix?
Si te lo pide, pulsa sobre "ejecutar siempre"



Carga de la aplicación para seminarios online



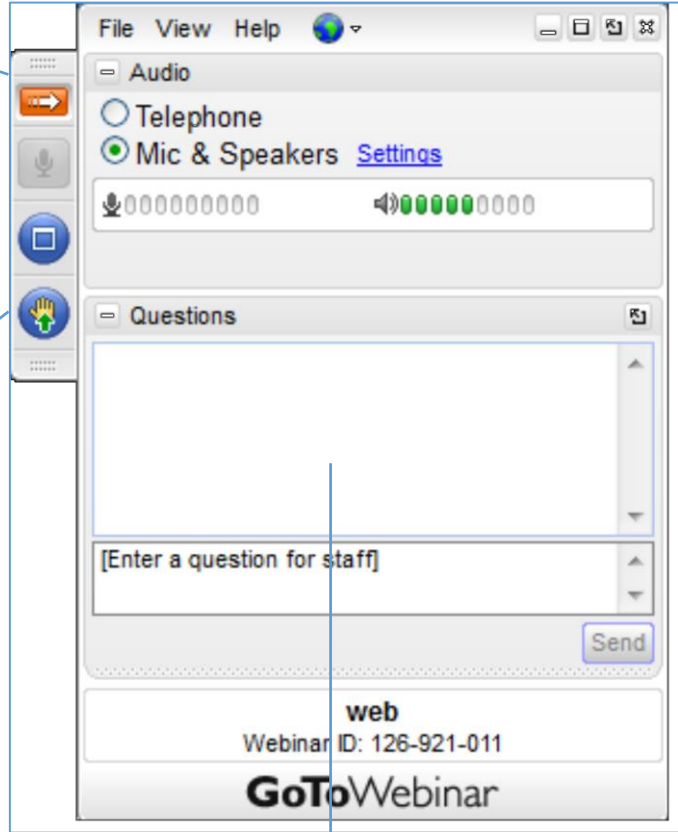
El proceso de carga es muy rápido, no debería llevar más de un minuto

Ya estás dentro, BIENVENIDO... ¡empezaremos puntualmente!



Panel de control de la sesión

Ocultar panel de control



Botón Levantar la mano:
Pulsando sobre él, indica que quiere hablar, a través de su micrófono, con el presentador. Si es factible, le habilitaran su micro para que pueda hablar.

Si tiene alguna pregunta durante un seminario web, puede escribir sus dudas en el panel Preguntas para que el organizador o los panelistas puedan responderlas.

Acceso desde dispositivos móviles

Para acceder desde un dispositivo móvil o Tablet, es necesario descargar la aplicación gratuita de acceso:



ANDROID



iOS



Windows
phone



GoToMeeting
By Citrix



Los datos de acceso a la sesión los tienes en el correo de confirmación que te hemos comentado antes. Si pulsas sobre el enlace directamente en tu teléfono, accederás a la sesión automáticamente.

Las funcionalidades en entorno móvil pueden ser reducidas respecto a la versión de escritorio